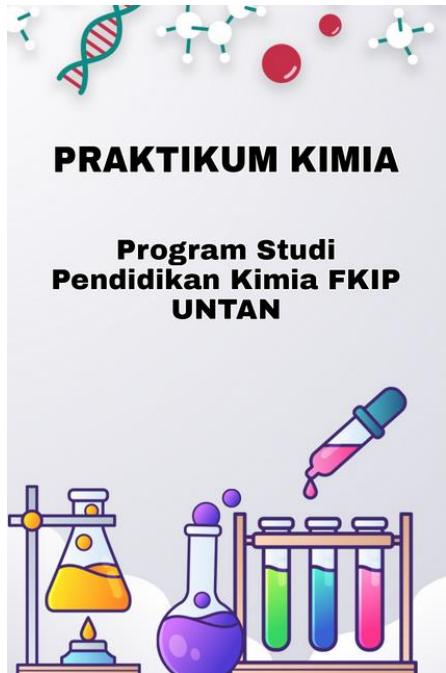


PETUNJUK PENGOPERASIAN *WESBSITE* :

1. Admin membuka *website* dengan mengakses link <https://kimiaelektrolit.000webhostapp.com/>
2. Admin dapat membaca petunjuk penggunaan *website* terlebih dahulu dengan menekan tombol petunjuk penggunaan.



Login

Nim/Nip

Sandi

Lihat Sandi

Sebagai

Pilih ▼

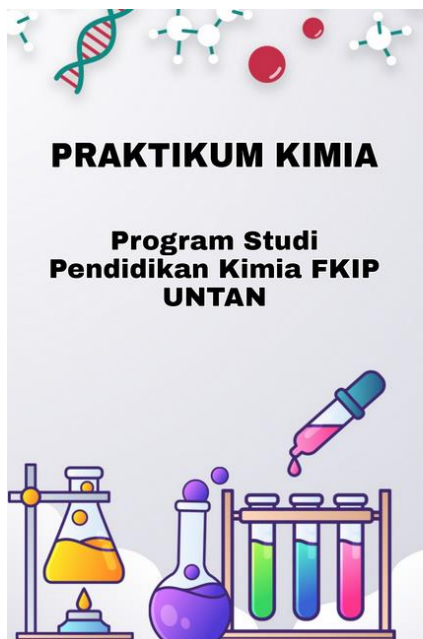
Masuk

Daftar

Petunjuk Penggunaan

A black arrow points from the right side of the image to the pink "Petunjuk Penggunaan" button.

3. Admin masuk dengan mengisi NIP, sandi, dan memilih jabatan. Kemudian Klik tombol masuk.



Login

Nim/Nip

Sandi

Lihat Sandi

Sebagai

Pilih ▼

Masuk

Daftar

Petunjuk Penggunaan

A black arrow points from the right side of the image to the green "Masuk" button.

4. Admin bertugas mengaktifkan atau menghapus *user* yang ingin bergabung ke dalam *website*, dengan membuka fitur *user* yang belum aktif dengan menekan tombol aktifkan apabila menyetujui *user* bergabung atau hapus apabila tidak menyetujui *user* bergabung.

| No | Nama Lengkap | NIM/NIP | Password | Sebagai | Dibuat | Aksi |
|----|-------------------|-------------|----------|-----------|------------------|--|
| 1 | Irfani Nurcahyani | F1061171070 | fani123 | aslab | 18 February 2021 | Aktifkan Hapus |
| 2 | Fivi Triandari | F1061171011 | fivi123 | mahasiswa | 18 February 2021 | Aktifkan Hapus |

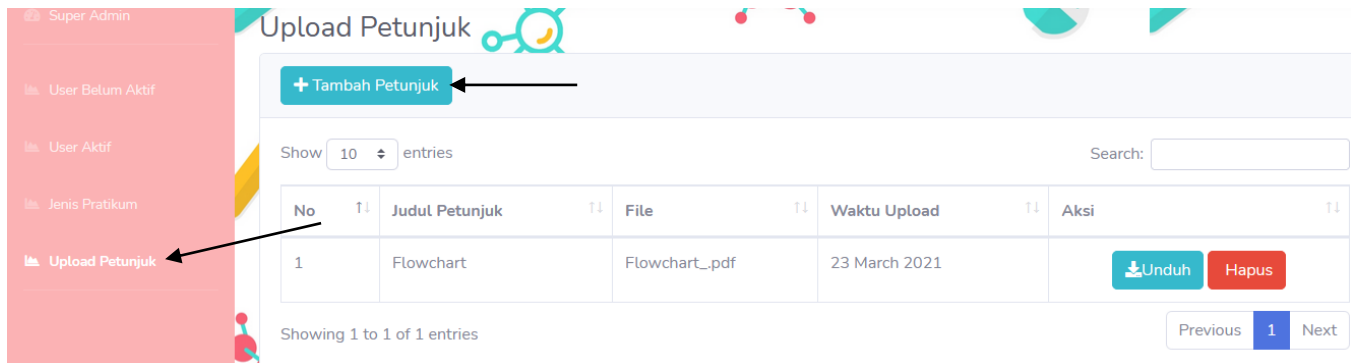
5. Apabila admin ingin menghapus *user* yang sudah aktif, admin dapat membuka fitur *user* aktif dengan menekan tombol hapus.

| No | Nama Lengkap | Username | Password | Sebagai | Dibuat | Aksi |
|----|-------------------|-------------|----------|-----------|------------------|-----------------------|
| 1 | Hafiz Naufal | F1061171045 | hafiz123 | dosen | 18 February 2021 | Hapus |
| 2 | Reza Apriyani | F1061171044 | reza123 | aslab | 16 February 2021 | Hapus |
| 3 | Anisa Nurfitriana | F1061171066 | anisa123 | mahasiswa | 16 February 2021 | Hapus |
| 4 | Indah Akay | F1061171055 | indah123 | dosen | 16 February 2021 | Hapus |

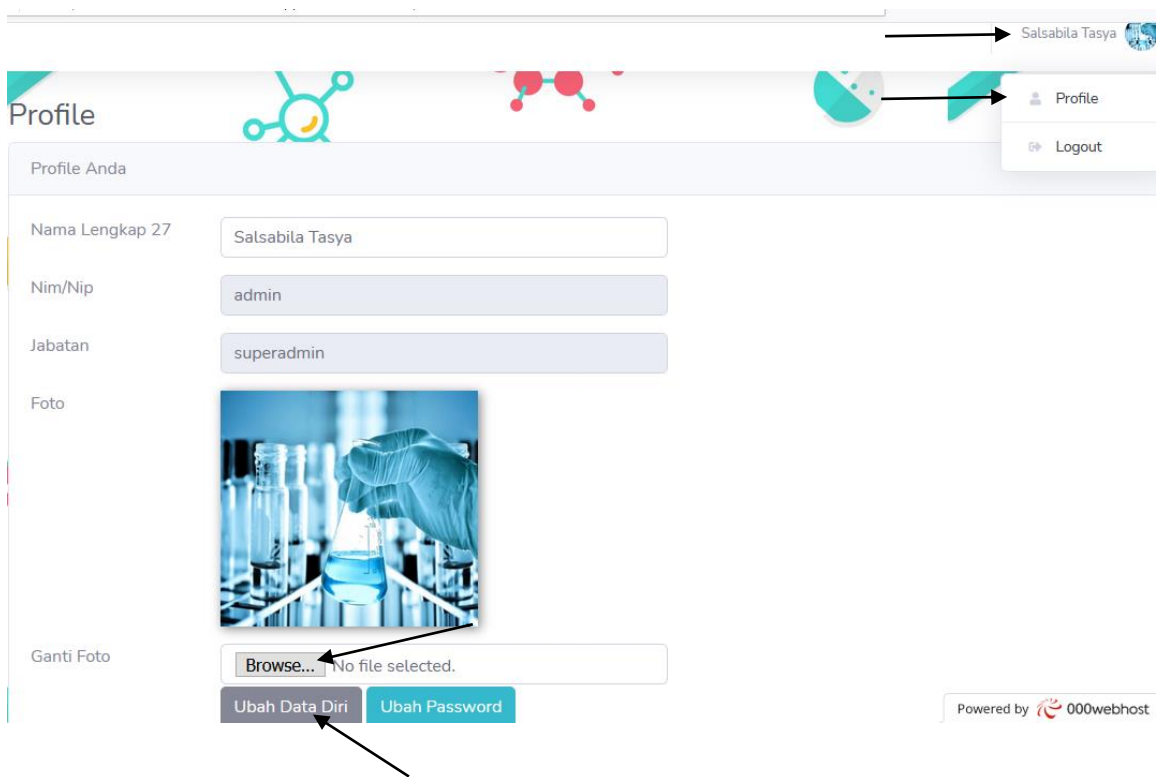
6. Admin bertugas menentukan jenis praktikum yang ingin dilaksanakan dengan membuka fitur jenis percobaan menekan tombol tambah, dengan menuliskan nama praktikum. Jenis praktikum dapat ditambahkan lebih dari 1.

| No | Jenis Praktikum | Aksi |
|----|-----------------|-----------------------|
| 1 | Kimia Larutan | Hapus |
| 2 | Kimia Padat | Hapus |
| 3 | Reaksi Redoks | Hapus |

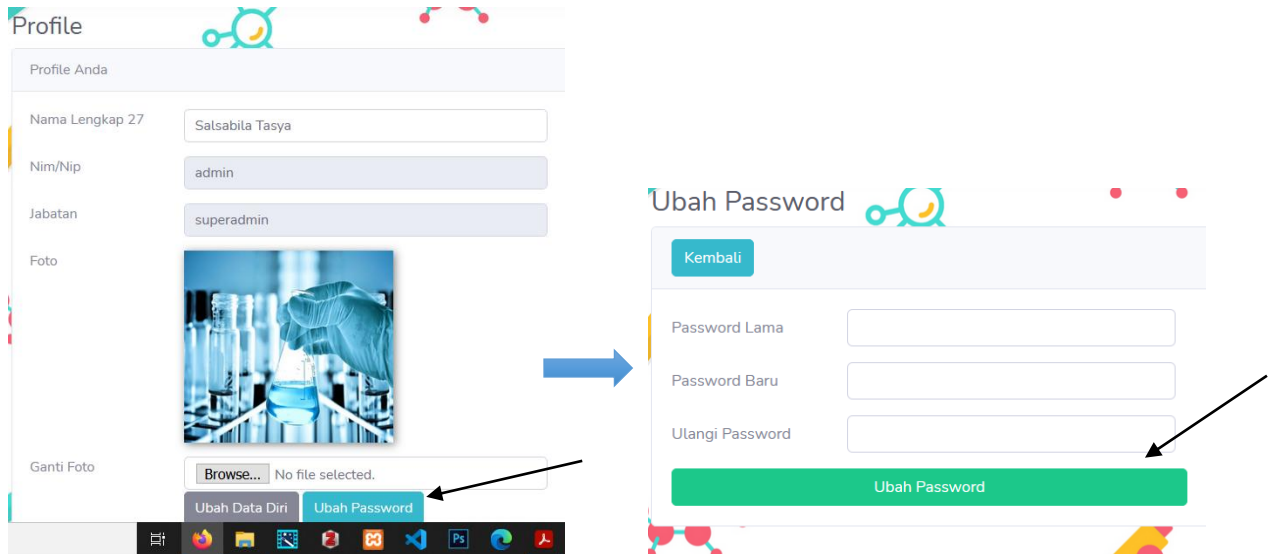
7. Admin mengupload petunjuk penggunaan *website* dengan menekan tombol tambah petunjuk, menuliskan judul petunjuk dan mengupload file yang berisi petunjuk penggunaan dalam bentuk pdf.



8. Mengunggah foto profil dengan ukuran maksimal 2 MB dan dengan format gambar JPEG, JPG, dan PNG.



9. Mengubah password dengan menekan tombol ubah password, kemudian wajib menuliskan password lama, password baru, dan ulangi password baru.



10. Apabila ingin keluar dari akun dapat menekan tombol logout, dengan menekan tombol nama admin terlebih dahulu (terletak di sebelah kanan atas).

